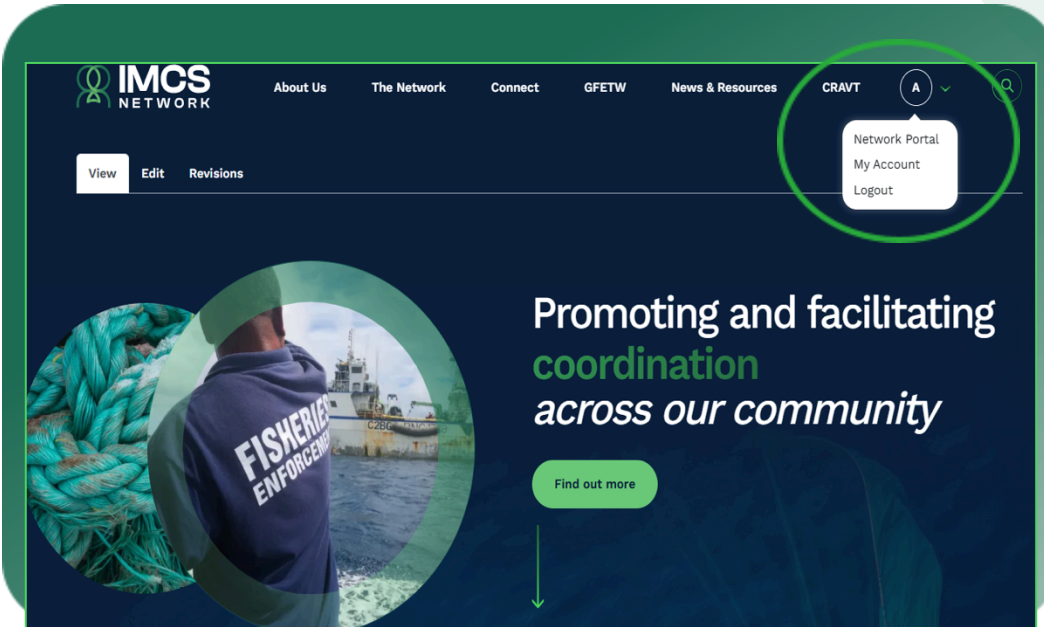


Portal de la Red

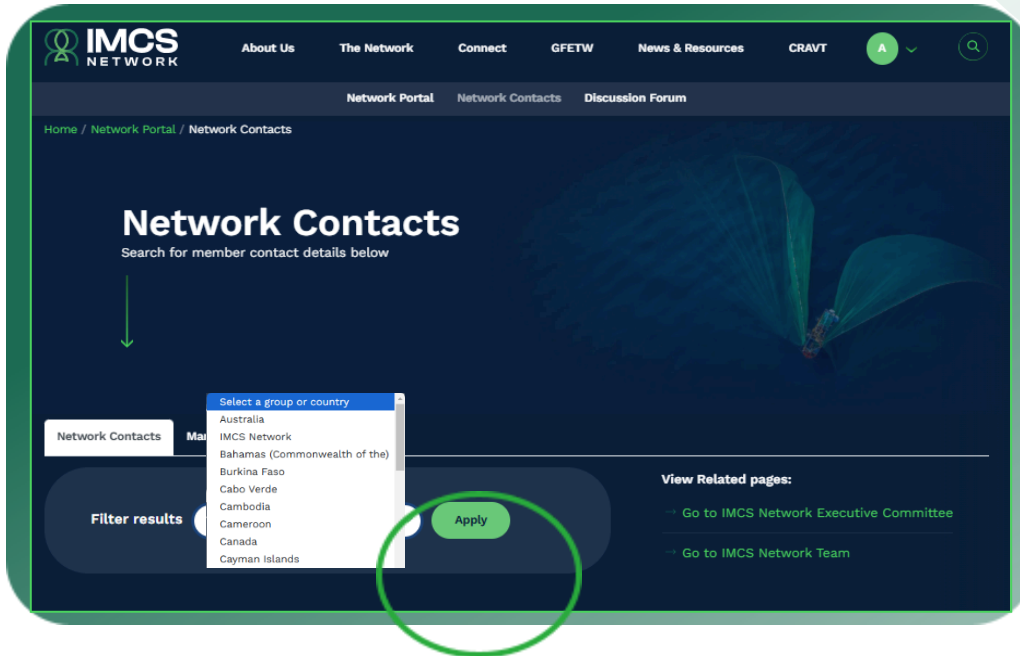
El Portal de la Red es una parte segura del sitio web de la IMCS Network que está disponible para los usuarios autenticados.



Actualmente el portal ofrece a los usuarios acceso a los contactos de la IMCS Network, una lista de puntos de contacto de miembros y observadores, y el foro de debate.

Contactos de Red

En Contactos de la Red, los usuarios del Portal de la Red pueden buscar los datos de contacto de un miembro de la IMCS Network.



La función de búsqueda es un sencillo cuadro desplegable en el que el usuario puede seleccionar el país o la organización pesquera que le interese y, a continuación, hacer clic en «Aplicar».

Función de administrador de contactos de la Red

Cada «Grupo» miembro u observador de la IMCS Network necesita un administrador de la Red.

Por «Grupo» se entiende los miembros de la Red (países u organizaciones pesqueras) u observadores (organizaciones o instituciones).

La función del administrador consiste en conceder o denegar derechos de acceso al portal de la Red a los usuarios de su grupo.

n	Organisation / Agency	Group	Email
er	Acme Industries	Australia	newuser@example.co
er	test	Cambodia	newuser2@example.c
er 1	Observer Org.	AI2	testuser@example.co

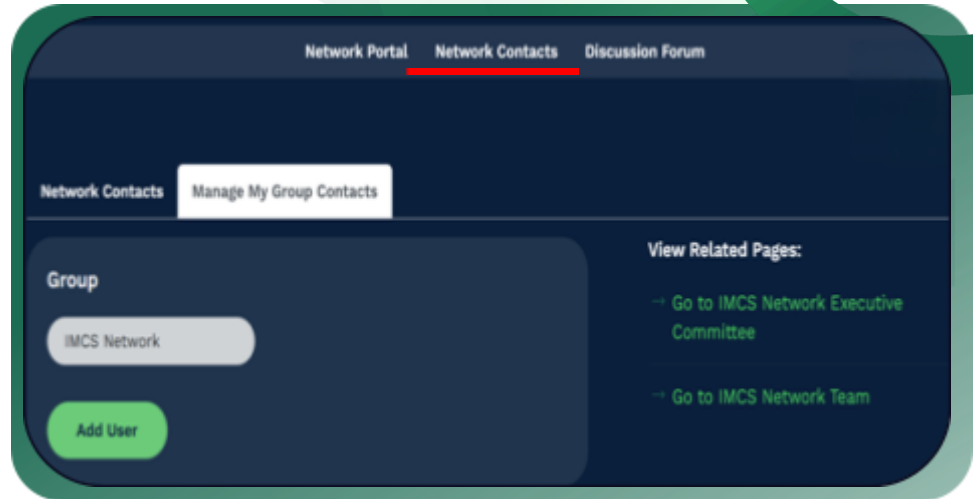
Cómo añadir un usuario de tu organización

Si usted es administrador de su grupo, puede añadir un usuario a su propio grupo. Esto se hace a través de la página **Contactos de la Red**.

Paso 1: Seleccione la pestaña Administrar los contactos de mi grupo.

Paso 2: Haga clic en el botón Añadir usuario.

Paso 3: Introduzca la dirección de correo electrónico del usuario que desea invitar al portal de la red y haga clic en Añadir usuario.



Step 3

Email Address *

Enter the email address and group of the user. If account doesn't exist, new account will be created and user will be notified to fill the rest of details.

Group *

- Select -

Add user to group

Tenga en cuenta que solo puede añadir usuarios a los grupos que administra y que solo estos

grupos aparecerán en el menú desplegable.

Consideraciones al añadir un usuario de su organización

Después de añadir un nuevo usuario, éste recibirá un correo electrónico de la IMCS Network invitándole a completar sus datos y crear una contraseña. Se recomienda informar al usuario de que recibirá un correo electrónico, ya que este podría acabar en su carpeta de correo no deseado.

Como administrador, cabe señalar que añadir un usuario a su grupo puede abrir privilegios de acceso que no se pueden restringir debido a la naturaleza del grupo al que pertenece.



Es posible que deba tener en cuenta los siguientes accesos:

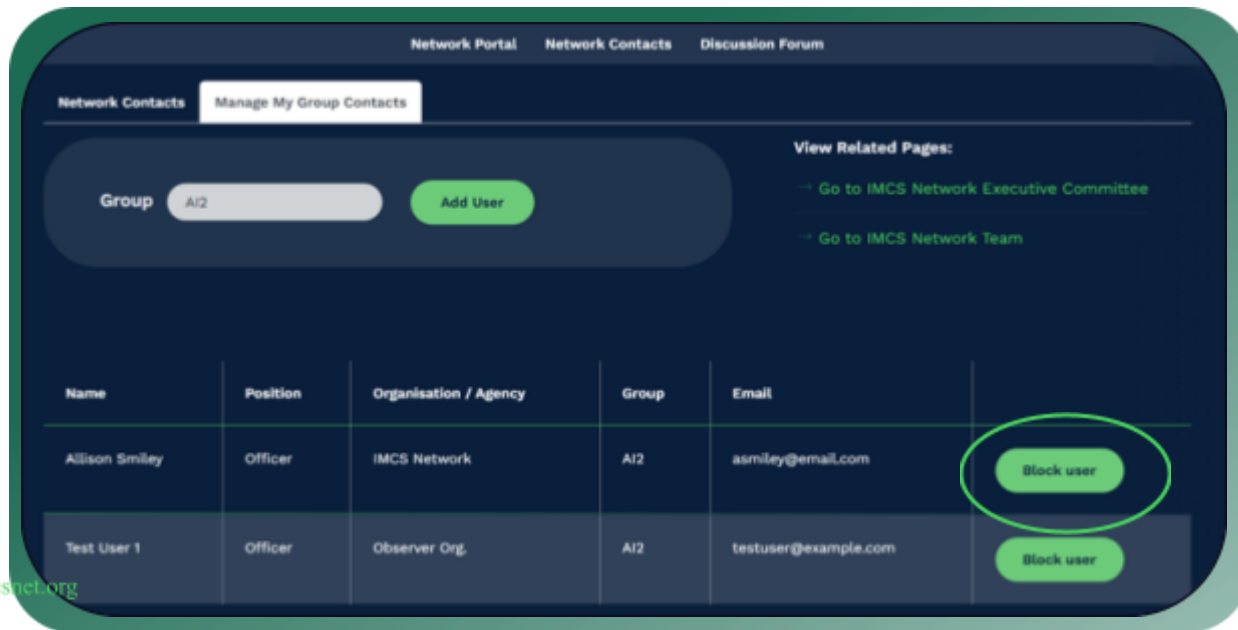
- Todos los usuarios pueden ver la página de contactos de la Red.
- Todos los usuarios tendrán acceso al foro de debate.
 - El foro de debate ofrece la posibilidad de crear salas de chat con acceso restringido. En la mayoría de los casos, estas restricciones se basan en el grupo, no en el usuario individual.

Cómo bloquear a un usuario si abandona su organización

Se solicita a los administradores que sean proactivos en la gestión de los usuarios. Si un usuario abandona su grupo, es recomendable asegurarse de que sea eliminado (bloqueado) de su grupo.

El bloqueo de un usuario se puede realizar a través de la página **Contactos de la Red**. Seleccione la pestaña *Administrar los contactos de mi grupo*.

Identifique a la persona que desea eliminar de su grupo y haga clic en *Bloquear usuario*.



Network Portal Network Contacts Discussion Forum

Network Contacts Manage My Group Contacts

Group A12 Add User

View Related Pages:

- Go to IMCS Network Executive Committee
- Go to IMCS Network Team

Name	Position	Organisation / Agency	Group	Email	
Allison Smiley	Officer	IMCS Network	A12	asmiley@email.com	Block user
Test User 1	Officer	Observer Org.	A12	testuser@example.com	Block user

El foro de debate

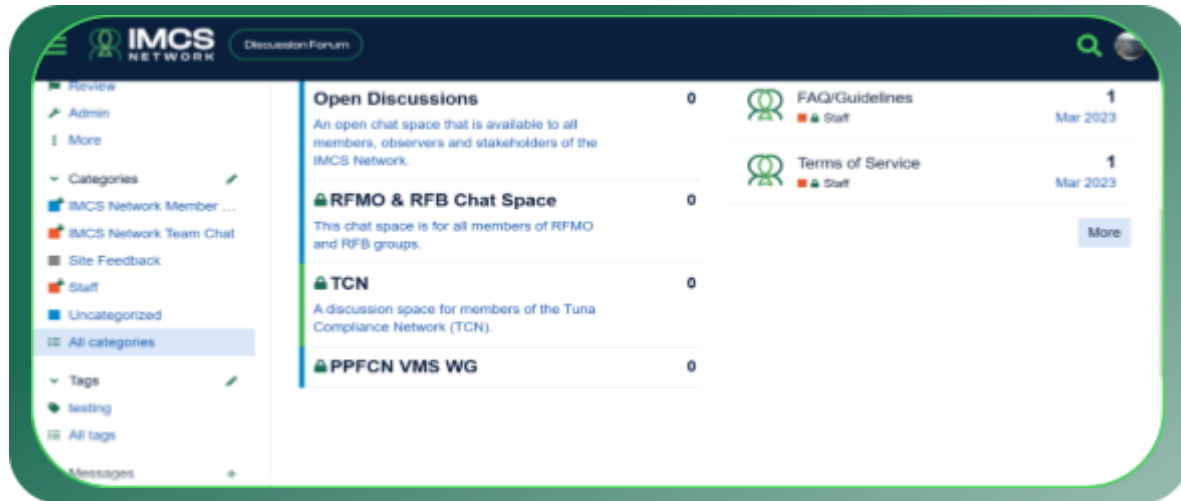
¿Qué es el foro de debate?

El foro de debate es un lugar donde los usuarios del *Portal de la Red* pueden crear debates, hacer preguntas, compartir noticias e información y ofrecer ayuda.

El foro de debate se divide en categorías. Cada *categoría* está dedicada a un grupo. Hay categorías abiertas a todos los usuarios para conversaciones generales y categorías que solo pueden ver los usuarios autorizados de ese grupo.

Cada categoría permite a los usuarios crear temas de debate, responder, añadir enlaces a recursos externos y subir documentos, imágenes, vídeos y archivos de audio para que otros puedan descargarlos.

La Red solicita que todas las conversaciones creadas y respondidas se realicen de manera cortés y respetuosa.



¿Cómo funcionan los grupos cerrados del foro Discourse?

Los grupos cerrados son creados por el personal de la IMCS Network y solo son visibles para los usuarios añadidos al grupo.

Los grupos cerrados se pueden crear enviando una solicitud por correo electrónico al personal de la IMCS Network. Cualquier usuario puede solicitar la creación de un grupo cerrado. Cuando se crea el grupo, todos los usuarios invitados tendrán acceso para crear temas y responder.



¿Cómo añado miembros de mi organización a grupos cerrados?

Los administradores de grupos no pueden añadir usuarios a grupos cerrados en el foro de debate.

Esta función está limitada al personal de la IMCS Network.

Como administrador de grupo, puede añadir nuevos usuarios al portal de la Red, pero esto no se aplica automáticamente a los grupos cerrados del foro de debate.

Envíe un correo electrónico al personal de la IMCS Network y solicite que se le conceda acceso a los grupos cerrados a un usuario.

¿Cómo elimino usuarios del foro de debate?

Para eliminar a un usuario del foro de debate, puede «bloquearlo» en la página de contacto de la Red.

Consulte *Cómo bloquear a un usuario* si abandona su organización.

Tenga en cuenta que bloquear a un usuario a través de la página de **Contacto de la Red** bloqueará su acceso por completo. Si desea que el usuario siga teniendo acceso al portal de la Red, pero no al foro de debate, envíe un correo electrónico al personal de la IMCS Network y solicite que se bloquee al usuario de un grupo determinado o de todo el foro.

Política de uso del grupo de debate

Participar: este es un entorno de debate compartido, una oportunidad para hacer preguntas, ayudar a otros y aprender. Como comunidad de profesionales de MCV, la participación en los debates puede ayudar a compartir experiencias, lecciones aprendidas y formas de avanzar.

Informar fallos: los foros de debate son electrónicos. Pueden fallar. Si por cualquier motivo tienes dificultades para participar, envíe un correo electrónico al personal de la IMCS Network.

Ayudar a los demás: es posible que tenga más experiencia que otros en los foros de debate en línea. Écheles una mano. Muéstreles que no es tan difícil. ¡Se lo agradecerán mucho!

Ser paciente: lea todo el debate antes de responder. Esto le ayudará a evitar repetir algo que ya ha aportado otra persona. Reconozca los puntos con los que está de acuerdo y sugiera alternativas para aquellos con los que no lo está.

Respetar la diversidad: el enfoque de la Red respecto a la diversidad es sencillo, se trata de acoger a todo el mundo. Sea consciente del lenguaje que utiliza y anime a los demás a expresarse de forma proactiva. Todos somos responsables de garantizar que se incluya y se escuche a personas de todos los orígenes.

Mantener la confidencialidad: respete la privacidad de los demás y lo que pueda ser información confidencial. Si no está seguro, pregunte.

